



西南大学

信息化服务

速查手册



扫描二维码关注我们

服务电话：68254080

西南大学信息中心

2017年9月





目录 Contents

校园网接入服务

02

校园卡服务

06

公共信息服务

08

信息化管理与服务系统

09

信息化基础服务(面向单位)


22

校园网接入服务

序号	服务项目名称	功能简介	使用方式	技术服务电话
01	信息化故障报修系统	在校园范围内，师生一旦遇到网络或信息系统故障，可以通过热线电话、网页、微信等三种方式申报故障。系统将故障报修信息逐一记录并提交给系统管理员，随后维护人员会及时上门或在线处理故障。	三种报故障方式： 1. 报修电话：68254080。 2. 网页申报，网址： http://weixin.swu.edu.cn:8080 3. 微信申报：(a) 微信关注“西南大学”公众号。(b) 点击公众号菜单栏“校园+”，进入“网络报修”。(c) 点击“故障申报”，进入登录页面。(d) 输入校园网账号和密码登录后，填写报修信息。	联系电话：68254080

02	互联网认证系统（登录外网）	<p>互联网认证系统的功能是根据国家关于实名制上网要求，对校园网用户访问互联网进行认证。</p> <p>为了简化操作，校园有线网和校园无线网都采用同一套认证系统。系统提供了 WEB(网页) 认证和无感知认证两种认证方式。</p> <p>系统也提供了“自助服务”功能，包括上网账号开户、网费充值、修改密码、变更计费方式、上网记录查询、远程退出上网账号等。</p>	<p>1. 在校园网首页单击“登录外网”或直接访问： http://login.swu.edu.cn</p> <p>2. 网上自助服务： http://nic.swu.edu.cn</p>	联系电话： 68254080
03	教职工免费上网流量包	为保障教职工教学、科研、办公需要，教职工校园网账号在教学、办公区每月可使用 5G 的免费外网流量。	“登录外网”网页中，在登录栏输入用户名和密码后，在其下的登录类型中选择“教职工免费 5G 流量”。	联系电话： 68254080

04	VPN 系统	<p>VPN 系统，是校园网虚拟专网系统的简称。由于网络安全、版权等原因，有些网站或网络资源（比如数字图书馆资源、教务系统和一些校园网内的网站）不能对外网公开、只有校园网内的上网计算机才能访问。VPN 能让住在校外的师生也能访问这些资源和网站。</p> <p>使用 VPN 前，需要下载并安装一个专用软件，用自己的校园网账号登录后，就和校园网内的计算机一样，也能访问校内网站了。</p> <p>计算机、平板电脑、手机都可以使用 VPN 系统。</p>	<p>访问地址： http://vpn.swu.edu.cn 见《使用手册》</p>	联系电话： 68254080
----	--------	---	--	-------------------



05	校园 无线网	<p>为满足师生上网需要，学校在教学办公区、学生宿舍区统一建设了校园无线网（无线 WiFi 网），其中教学办公区的无线网 SSID 是 swu-wifi，学生宿舍区的 SSID 是 swu-wifi-dorm。</p> <p>校园无线网是校园网的组成部分，由学校信息中心统一建设、统一管理维护。</p>	<p>访问地址： http://nic.swu.edu.cn</p>	<p>联系电话： 68254080</p>
06	无感知 认证	<p>师生访问互联网每次都要输入上网账号和密码登录，很不方便；启用“无感知认证”后，一上网设备只需要认证一次，以后就不用再输入账号和密码，由系统自动完成认证。</p> <p>目前，仅实施了校园无线网的“无感知认证”，比较适合手机等移动设备上网使用。</p>	<p>访问地址： http://login.swu.edu.cn 《开启校园网手机无感知认证的通知》</p>	<p>联系电话： 68254080</p>

校园卡服务

序号	服务项目名称	功能简介	使用方式	技术服务电话
07	校园 一卡通 系统	<p>校园一卡通系统是提供小额消费、图书借阅、考勤管理和门禁管理等多项服务的应用系统。</p> <p>校园卡可作为电子钱包使用，支持圈存充值、现金充值、补助领取等充值方式，可在校园食堂、超市、观光车、上网费充值、考试缴费、自助成绩打印、自助热水、自助开水、自助洗衣机、电费缴费、看病就医等场所广泛使用。</p> <p>校园卡内存储有个人基本信息，用于校园身份识别的多个领域，实现证卡合一、身份识别、通道管理、信息查询等应用，方便师生的工作、学习和生活。</p>	<p>访问地址： ecard.swu.edu.cn 登录方式： 卡号+密码登录。</p>	<p>联系电话： 68254080</p>



公共信息服务

序号	服务项目名称	功能简介	使用方式	技术服务电话
09	校园地图	校园 GIS 系统主要提供校园地图服务。目前, GIS 系统已具有了全校的地面二维、二点五维和三维空间地图, 并具备支持 PC、Android、IOS 平台的校园地图服务, 提供了校园内兴趣点查询、校车查询、导航、三维实景导览、三维虚拟校园、三维室内浏览等功能。	访问地址: map.swu.edu.cn	石莹 68367911
10	西南大学微信平台	学校微信公众号为师生提供个性化、便捷化的贴身服务。本公众号集校园文化宣传、教学科研服务、师生生活服务、促进创新创业为一体, 与学校智慧校园应用系统进行接口集成, 平台包括新闻资讯、查询办事、报修服务、创新创业服务四大部分内容, 内容丰富, 形式新颖。 该平台由党委网络工作部管理。	打开微信, 点击“公众号”->“添加”->“搜索”西南大学”, 选中后点击添加即可	石莹 联系电话: 68367911

08

校园卡圈存查询一体机

校园卡圈存查询一体机是为用户提供校园卡自助信息服务的机具, 用户可以自助办理圈存充值、补助领取、校园卡挂失、密码修改、消费查询、卡信息维护、考试缴费、上网费充值、设置消费限额等各项服务。

目前有 40 余台校园卡圈存查询一体机分布在校园卡中心、分中心及各大食堂, 用户使用校园卡及密码即可登录系统, 完成相关操作。

访问地址:
圈存查询一体机
登录方式:
持卡+密码登录。

联系电话:
68254080



信息化管理与服务系统

序号	服务项目名称	功能简介	使用方式	技术服务电话
11	智慧校园一站式服务门户 (校内门户)	智慧校园一站式服务门户根据教学服务、学工服务、人事服务、科研服务、资产服务、财务服务、后勤服务、公共服务进行分类,逐步把相关应用系统的服务集成到一站式服务门户中,将来师生员工只需要使用一站式门户,就可以完成大多数业务和事务的办理。	访问地址: http://i.swu.edu.cn 登录方式: 上网用户名或职工号+上网密码登录	联系电话: 68254080
12	教师邮件系统	教师邮件系统中为每个用户提供了容量为10GB邮箱,邮件系统单个附件最大可达到2GB。除通常电子邮件的功能外,学校邮箱还在邮箱安全、使用便利性、垃圾邮件过滤、通过境外转发保障学术投稿顺利等功能。	访问地址: mail.swu.edu.cn 登录方式: 1. Web 登录: 上网用户名+上网密码登录; 2. 校内门户, 一站式登录	石莹 联系电话: 68367911
13	学生/校友邮件系统	学校为学生/校友提供终身邮件服务。系统中为每个用户提供了容量为10GB邮箱,邮件系统单个附件最大可达到2GB。除通常电子邮件的功能外,学校邮箱还在邮箱安全、使用便利性、垃圾邮件过滤等功能。	访问地址: email.swu.edu.cn 登录方式: 1. Web 登录: 上网用户名+上网密码登录 2. 校内门户, 一站式登录	石莹 联系电话: 68367911

14	协同办公系统	西南大学协同办公平台是集公文流转、信息报送、信息反馈、校内协同工作管理、校园文化和知识管理等多功能于一体的综合性协同管理平台系统。平台支持计算机、平板电脑、智慧手机等多种访问方式,方便相关人员随时随地进行事务处理。	访问地址: http://i.swu.edu.cn 登录方式: 上网用户名/职工号+上网密码登录 点击“办公系统”	石莹 联系电话: 68367911
15	人力资本平台	人力资本管理平台主要由人才储备、招聘与引进人才、博士后管理、新进人员、基本信息与人事档案、岗位聘用、合同管理、校内调动、工作考勤、职称评定、职员职级晋升、绩效考核、干部任免、人才培养、对口支援、教职工提案与组织关怀、离校离退管理、离退休职工管理等功能组成。该平台为全校教职员提供了几乎所有人事管理和人事服务的功能,是教职员离不开的重要业务平台之一。 该平台由人事处、组织部、离退休处、工会以及立欧人力资源管理有限公司根据职能分工共同管理。	访问地址: http://i.swu.edu.cn 登录方式: 上网用户名/职工号+上网密码登录 点击“人事人才”	凌丽 联系电话: 023-68367253



16

教务平台

本科生综合教学管理平台（教务平台）的功能是实现教务全生命周期的信息化管理。

平台提供的功能不但包括事务性管理（如培养方案、课程管理、教室管理、排课管理、实验管理、选课管理、考务管理、重修、补缓考管理、成绩管理、辅修双学位管理、教材管理、实习实训及论文管理、教学评估、教学成果管理等），还包括战略性管理（如培养过程管理、教学质量检查、教学工作评价、教学业绩评价、教学改革管理等）。

该平台由教务处管理。

首先进入一站式门户：

<http://i.swu.edu.cn>

其次，登录一站式门户：

上网用户名/教师职工号（学生学号）+上网密码登录

点击“教务系统”

李志鹏
联系电话：
023-68367
863

17

科研信息平台

科研信息平台由科研门户、科研办公、科研项目过程管理、科研服务管理、社会服务、科研协作创新服务、基地平台管理、科研知识管理（ECM）、移动科研等部分组成。本平台可为科研人员的项目管理、成果管理、经费管理等方面提供服务。通过审核后的各类科研成果信息的共享，为职称评定、科研津贴发放等工作提供科研数据支持。

该平台由社科处、科技处、校地合作处等部门根据职能分工共同管理。

访问地址：


<http://i.swu.edu.cn>

登录方式：

上网用户名/职工号+上网密码登录

点击“科研系统”

邓维
联系电话：
023-68367
862



18

学生平台

“学生成长与全生命周期服务平台”是涵盖从学生入学到毕业整个过程的综合性服务平台。

平台包括招生系统、迎新系统、注册与缴费系统、宿舍管理系统、学生工作管理系统（本科生/研究生）、就业系统、调查问卷与投票系统、离校系统八大子系统，可提高学生相关工作的效率性与准确性，达到真正以服务学生为立足点开展工作的服务模式。

该平台由招生就业处、学生工作部、研究生工作部等部门根据职能分工共同管理。

访问地址：
<http://i.swu.edu.cn>
登录方式：
职工号/学号+上网密码登录
点击“学生平台”

邓维
联系电话：
023-68367862

19

研究生 MIS 平台

研究生信息管理平台集成了研究生学籍管理、成绩管理、课程管理、毕业答辩管理、研究生导师管理等功能，是学校研究生的综合管理平台。

该平台由研究生院管理。

访问地址：
<http://i.swu.edu.cn>
登录方式：
职工号/学号+上网密码登录
点击“研究生 MIS 系统”

研究生院

20

国资系统

国资系统是学校国有资产管理信息系统，主要功能涵盖：个人资产管理、资产业务办理、资产公共服务、大型仪器共享与管理、实验室综合管理以及在线采购申请等功能。

该平台由国资处、实验室与设备管理处、采购与招投标管理中心等部门根据职能分工共同管理。

访问地址：
<http://i.swu.edu.cn>
登录方式：
工号+上网密码登录
点击“国资系统”

实验室与设备管理处

21

财务平台

财务网上综合服务平台为全校师生提供了大量的网上财务业务办理功能，如：财务查询、网上报账、网上申报、预算申报、学生网上缴费等功能。

该平台由财务处管理。

访问地址：
<http://i.swu.edu.cn>
登录方式：
工号/学号+上网密码登录
点击“财务平台”

财务处信息科
023-68367877

22

数字化图书馆

数字化图书馆为广大师生提供了一个便捷的全数字化的网络图书馆，包括书籍的借还办理、续借办理、数字资源、各类论文数据库、电子图书等一系列功能。

该系统由图书馆管理。

访问地址：
<http://i.swu.edu.cn>
登录方式：
工号/学号+上网密码登录
点击“我的图书馆”

图书馆

23 **实验室与设备综合管理平台**

西南大学实验室与设备综合管理平台具有实验室建设、实验室管理、实验室安全的全程监管体系，实现全校实验室的精细化、规范化、智能化管理；实现设备资产的全生命周期管理，提升设备资产使用效益；建立实验室的考核评估体系，评价效益产出、优化资源配置、提供决策支持。

该平台由实验室与设备管理处管理。

首先进入一站式门户：
<http://i.swu.edu.cn>
 其次，登录一站式门户：
 上网用户名/职工号+上网密码登录
 最后：点击“实验室平台”

凌丽
 联系电话：
 023-68367253

24 **校友管理与服务平台**

校友综合服务管理系统主要功能是增进校友之间、校友与学校之间的互动，提高校友凝聚力，提高校友年度捐赠率，实现校友工作、教育发展基金会运营的精细化、规范化管理。

此系统涵盖校友门户、校友服务管理、校友捐赠管理、校友名册管理、校友组织机构管理、校友参数管理、校友统计分析、校友关系分析、校友社区等功能模块。

该平台由对外联络部管理。

访问地址：
<http://xyh.swu.edu.cn>

刘一
 联系电话：
 68367730

学生自主打印平台的功能是为本科生和研究生提供各类成绩及证明文件的自主查询及打印服务。


平台支持的打印服务包括毕业成绩单、出国成绩单、就业成绩单、推免成绩单、双学位成绩单、第二学位成绩单、双学位/辅修成绩单、研究生中英文实时成绩单、研究生中英文毕业存档成绩单、在校(学)证明、毕业证明、学历证明、英文学位证明、双学位证明、辅修证明文件；四/六级考试证明、计算机等级考试证明、技能考试成绩证明、研究生入学登记表、学籍证明、学生课表等。

该平台由教务处、研究生院根据职能分工共同管理。

25 **学生自主打印平台**

在自主打印终端上面用一卡通刷卡登录

李志鹏
 联系电话：
 023-68367863



26

教学基本状态数据库与综合校情平台

教学基本状态数据库与综合校情分析平台的功能是要完全满足教育部全国高校教学状态数据的上报和教育部高等学校基本情况的统计,并为相关部门和领导提供综合校情分析及辅助决策服务。

平台的功能由“展示门户系统”、“教学基本状态数据库与质量评估系统”、“高等学校基本情况统计报表填报系统”、“综合校情与二级单位核心竞争力分析系统”、“学校决策辅助与综合报表处理系统”组成。

该平台由教务处、发展规划处根据职能分工共同管理。

访问方式:

<http://i.swu.edu.cn>

其次,登录一站式门户:

上网用户名/职工号+上网密码登录

最后:点击“教学状态库”进入教学基本状态数据库与综合校情平台

李志鹏

联系电话:

023-68367

863

27

来华留学生综合管理平台

西南大学来华留学生综合管理平台的功能是要实现全方位的留学生生命周期管理。

平台的总体功能包括国际学院门户、招生录取、迎新管理、住宿管理、学籍管理、排课管理、导师管理、成绩管理、毕业离校、证照管理、工作实绩、学生生活补贴查询等。

该平台由国际学院管理。

申请留学的用户:

首先进入国际学院门户:

<http://issic.swu.edu.cn>

用户用注册的用户名和密码登陆。

在校留学生和国际学院教师:

首先进入国际学院门户:

<http://issic.swu.edu.cn>

用学号、职工号/密码登陆。


目前正在与学校智慧校园统一身份认证集成。

李志鹏

联系电话:

023-68367

863



28	少数民族学生信息管理平台	少数民族学生信息管理平台的功能是实现对本科预科生和少数民族骨干生的全生命周期管理。	校外用户： 首先进入民族学院门户： http://minzu.swu.edu.cn 用户用注册的用户名和密码登陆。	李志鹏 联系电话： 023-68367863
		平台总体功能包括民族学院门户、招生信息采集、迎新管理、学生信息管理、学籍管理、排课管理、成绩管理、日常事务管理、结业离校等。 该平台由民族学院管理。	在校少数民族骨干生、本科预科生和民族学院教师： 首先进入一站式门户： http://i.swu.edu.cn 其次，登录一站式门户： 上网用户名/职工号+上网密码登录 点击“少数民族系统”	

29	双创试业及发展引领平台	双创试业及发展引领平台是专门服务于学生创新创业相关业务的平台。	暂无	邓维 联系电话： 023-68367862
		平台包括双创在线学习、青春秀、双创能力测评、需求发布、双创撮合、双创方案诊断、双创资源对接、试创业、试就业、大数据分析、发展引领、双创项目管理等十二大功能模块。 该平台由党委网络工作部、大学科技园根据职能分工共同管理。		
30	体育场馆现场教学与多媒体发布平台	本平台软件部分由现场教学与多媒体集群发布基础平台、集群式多媒体教学与发布管理系统、共享型教育云平台三部分组成，可提供体育在线教学、资源分布式存储、资源管理、虚拟实训等服务，用于体育场馆现场教学。	暂无	体育学院
		该平台由体育学院管理。		



信息化基础服务(面向单位)

31 西大云盘

利用云存储的分布式特征，采用数据云端存储、本地使用的方式来存储，并沉淀我校快速增长的宝贵数据资源。解决校园数据资源的爆炸性增长问题，如：老师、学生每天产生的课件、学习资源、视频、语音、图片、文档等资料的有效存取；满足校园内教学、科研、行政、班级建设、社团组织强烈的数据共享需求。

访问地址：
http://pan.swu.edu.cn
登录方式：
职工号+上网密码登录

谢涛
联系电话：
023-68367916

32 二级单位网站管理系统 (CMS 系统)

网站群内容管理系统 (CMS 系统) 可以实现全校各二级单位网站的统一管理和维护，通过统一管理和调控，实现信息的发布、共享,达到提高工作效率，提高管理效率，提高信息利用率的目的。

网站群内容管理系统能帮助二级单位快速搭建信息门户网站。利用此系统，用户无需编写代码便可以十分便捷地搭建多个不同内容、不同用途的网站，也能统一实施网络安全管理。

访问地址：
http://222.198.118.160/jeeadmin/jeeadmin/login.do
登录方式：
管理帐号+密码登录

谢涛
联系电话：
023-68367916

序号	服务项目名称	功能简介	使用方式	技术服务电话
33	服务器托管申请	各单位如果需要将服务器、网络存储等硬件设备托管在学校数据中心机房，可以通过该系统提出申请。设备托管后由信息中心统一提供电力、温度控制、网络等物理资源，使用单位负责设备的软件系统管理、运行和维护。设备资产归属托管申请者。	1、进入西南大学“协同办公系统” 2、在办公系统中点击“服务器托管申请” 3、根据提示填写申请信息	郑楠 联系电话： 68367913
34	云服务器申请	各职能部门因为管理与服务业务工作需要直接使用学校云计算平台中的云服务器，可以通过该系统提出使用申请。	1、进入西南大学“协同办公系统” 2、在办公系统中点击“云服务器申请” 3、根据提示填写申请信息	郑楠 联系电话： 68367913
35	短信平台	短信群发平台是基于中国移动、联通、电信直接提供的短信端口与互联网连接实现与学校指定号码进行短信批量发送和自定义发送的共用平台，具有反应快、精确性、灵活性的特点。 可发送全国任何地区的移动、联通、电信，无盲区，快速到达，三网显示同一个号码；支持上下行短信，支持超长短信发送、接收；提供状态报告；支持二次开发接口,可以与学校各信息系统进行集成。	访问地址： http://sms.swu.edu.cn:8080/ 登录方式： 管理帐号+密码登录	谢涛 联系电话： 023-68367916

